



樂富一號不動產投資信託基金

MILLERFUL NO.1 REIT

2020年第3季基金管理績效報告

Millerful No.1 REIT 3Q 2020 Report





聲明啟事

1. 本報告僅供作為保障投資人權益，公開本基金之相關資訊揭露，不供作任何行銷宣傳及投資預測之用途。
2. 本報告資料來源出處，除特別註明之外，皆為晶華公寓大廈管理維護股份有限公司彙整，其統計時間為2020年1月1日至2020年9月30日。貨幣單位元係指新台幣元。
3. 本績效報告嚴格遵守「信託業辦理不動產投資信託暨不動產資產信託受益證券之行銷、訂約、資訊揭露及風險管理應行注意事項」之規定。
4. 本基金不保證基金之投資收益，本基金以往之績效並不保證未來之績效，且信託財產經運用於存款以外之標的者，不受存款保險之保障，投資人應依其運用情況自行判斷進行投資。



內容大綱

- 基金摘要
- 主要團隊
- 基金不動產出租現況分析
- 海外REITs投資概況
- 受益證券價格和淨值表現
- 財務資訊



基金摘要



基金摘要

- 樂富一號不動產投資信託基金 2020年第三季，各項管理成效摘要如下：
 - 一、空置率控制情況良好，承租率達100%⁽¹⁾。
 - 二、各項收入支出正常，2020年9月30日每受益權單位之淨資產價值為10.24元。
 - 三、本基金於2018年11月30日成立，並於2018年12月5日正式掛牌上市，截至2020年9月30日，已購入初始投資標的台茂購物中心部分樓層、大都市國際中心部分樓層及約新台幣25億元的海外上市REITs，並融資購入NASA科技總署部分樓層、鹿港永樂酒店、觀音物流中心及大都市國際中心九樓。
- 本不動產管理機構將持續善盡善良管理人之責，努力提高投資人之投資效益，並且有效降低投資人之投資風險。

1. 依據2020年9月30日之租約資料計算，停車位面積未列入計算。



主要團隊



主要團隊

參與機構	機構名稱
受託機構	京城商業銀行股份有限公司
不動產管理機構	晶華公寓大廈管理維護股份有限公司
專業估價機構	戴德梁行不動產估價師事務所、 瑞普國際不動產估價師事務所
法律顧問	協合國際法律事務所
簽證會計師	勤業眾信聯合會計師事務所
信用評等機構	中華信用評等股份有限公司



基金不動產出租現況分析



基金不動產使用現況⁽¹⁾

投資標的	類型	出租率 ⁽²⁾	合約租期 (年)	租約到期日	租金收入 ⁽³⁾ (元)
台茂購物中心	商場	100%	20	2038/12/18	208,278,527
大都市國際中心	辦公室	100%	3~5	2022/5/15~ 2023/8/31	21,612,482
NASA科技總署	辦公室	100%	1~10	2021/2/28~ 2030/5/31	39,567,597
鹿港永樂酒店	旅館	100%	20	2039/8/5	13,250,000
觀音物流中心	物流中心	100%	10	2029/8/18	79,367,949

1. 依據2020年9月30日之租約資料計算。

2. 出租率 = 已出租面積 / 可出租面積，停車位面積未列入計算。

3. 2020年1月1日至2020年9月30日之實際租金收入，包含停車位收入。



主要承租戶

商場(1)



辦公室



旅館



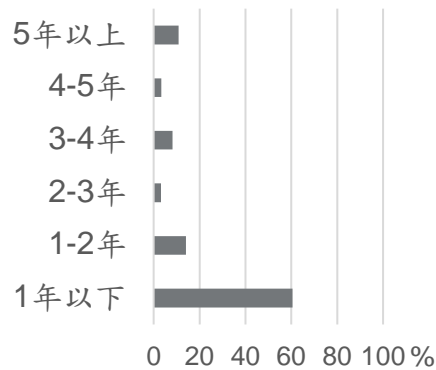
物流中心



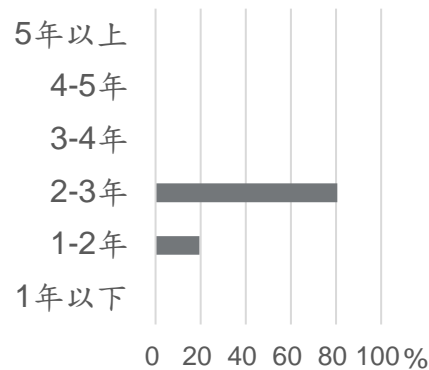
1. 台茂購物中心之主承租人為台茂商場管理顧問股份有限公司(下稱「台茂管顧」)，再由台茂管顧承租給各商家。
此處之主要承租戶為台茂購物中心全棟之優質商家。

租約到期分析—依租金貢獻度⁽¹⁾

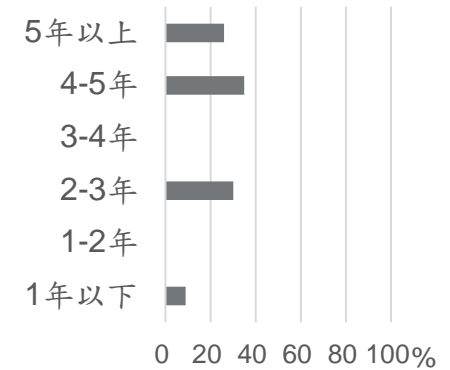
台茂購物中心⁽²⁾



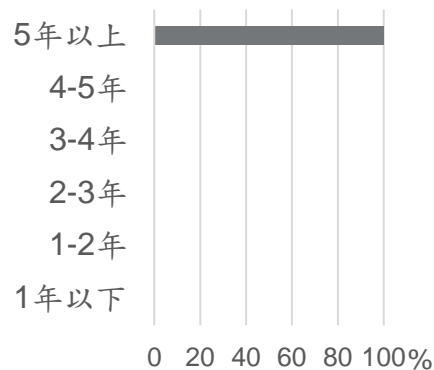
大都市國際中心



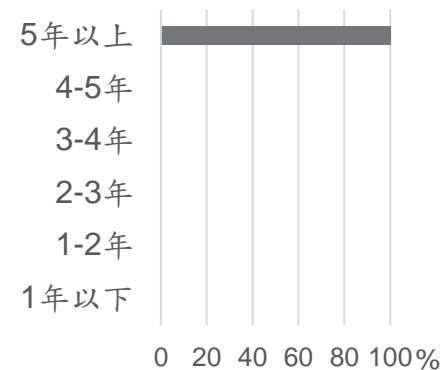
NASA科技總署



鹿港永樂酒店



觀音物流中心

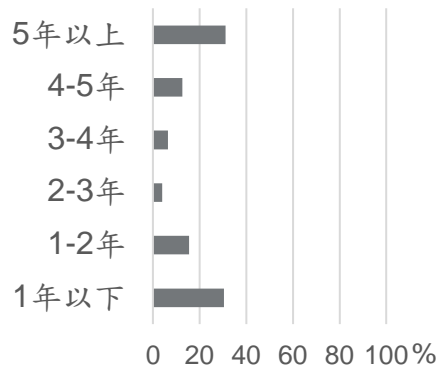


1. 依據2020年9月30日之租約資料計算，停車位租金收入未列入計算。
2. 台茂購物中心是以主承租人台茂管顧向各商家收取的租金收入計算而得。

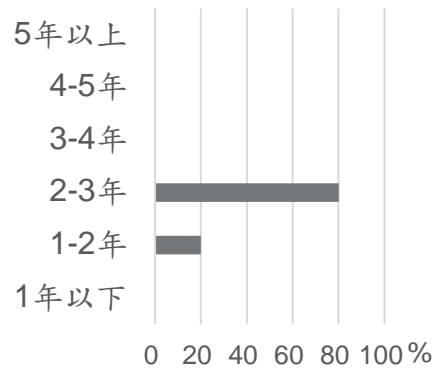


租約到期分析—依租賃面積⁽¹⁾

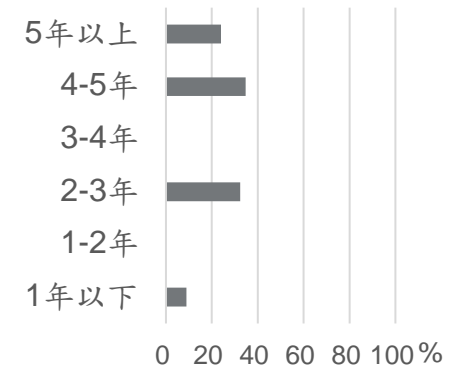
台茂購物中心⁽²⁾



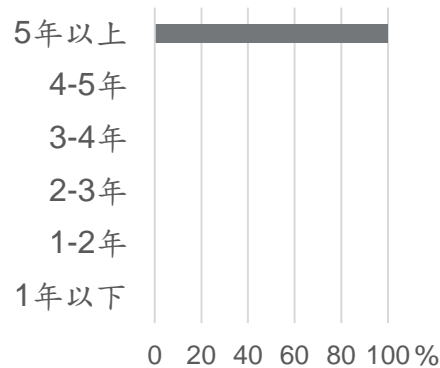
大都市國際中心



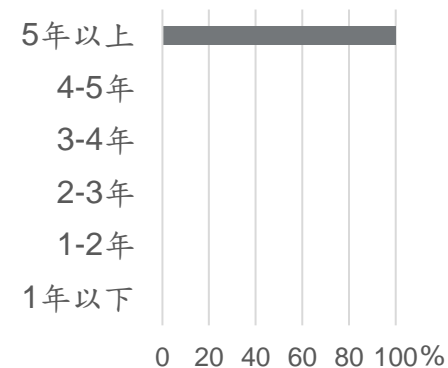
NASA科技總署



鹿港永樂酒店



觀音物流中心

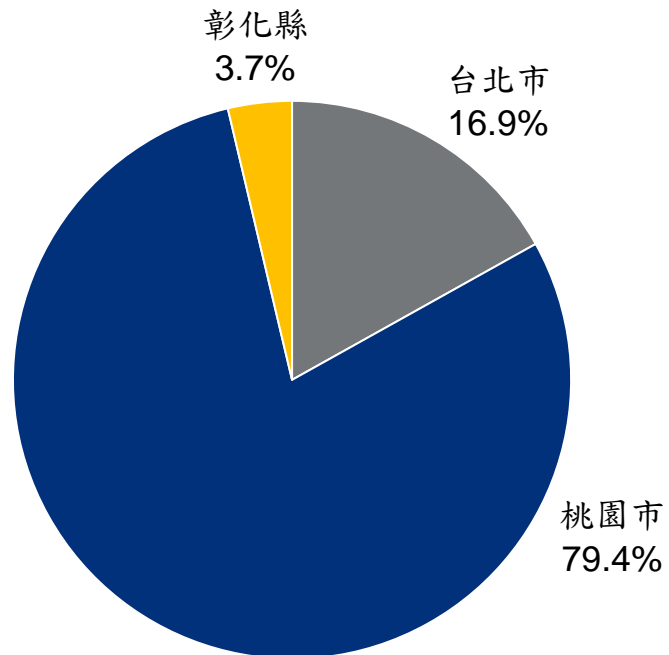


1. 依據2020年9月30日之租約資料計算，停車位租金收入未列入計算。
2. 台茂購物中心是以各商家於2020年9月30日之租賃面積計算而得。

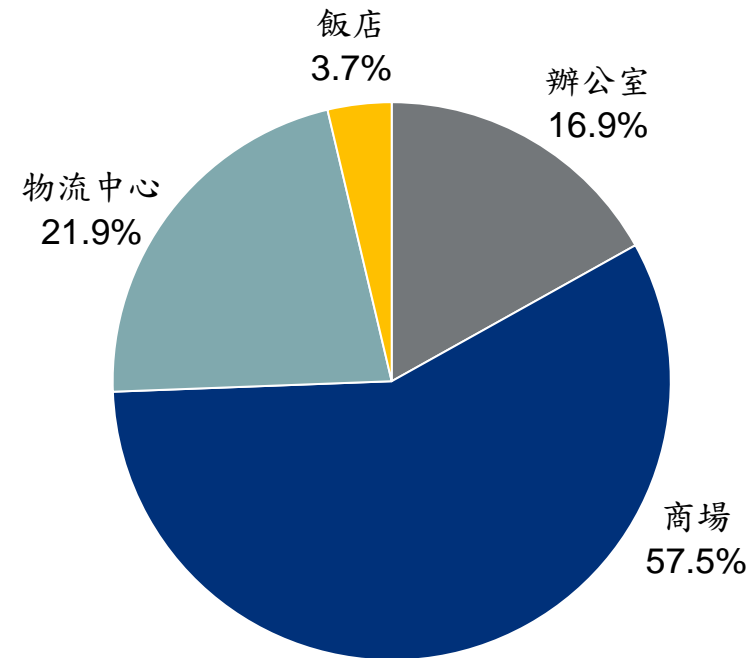


基金不動產租金收入分析

依投資地區



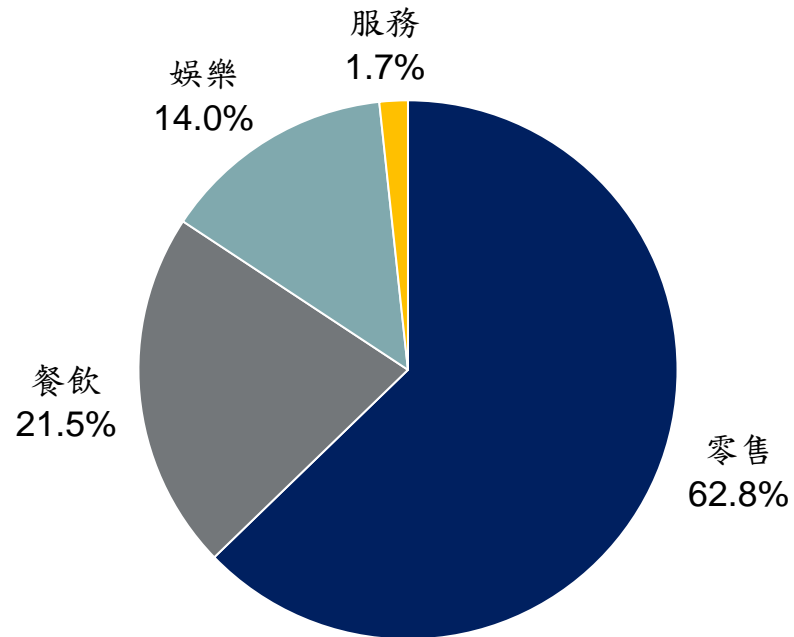
依資產型態



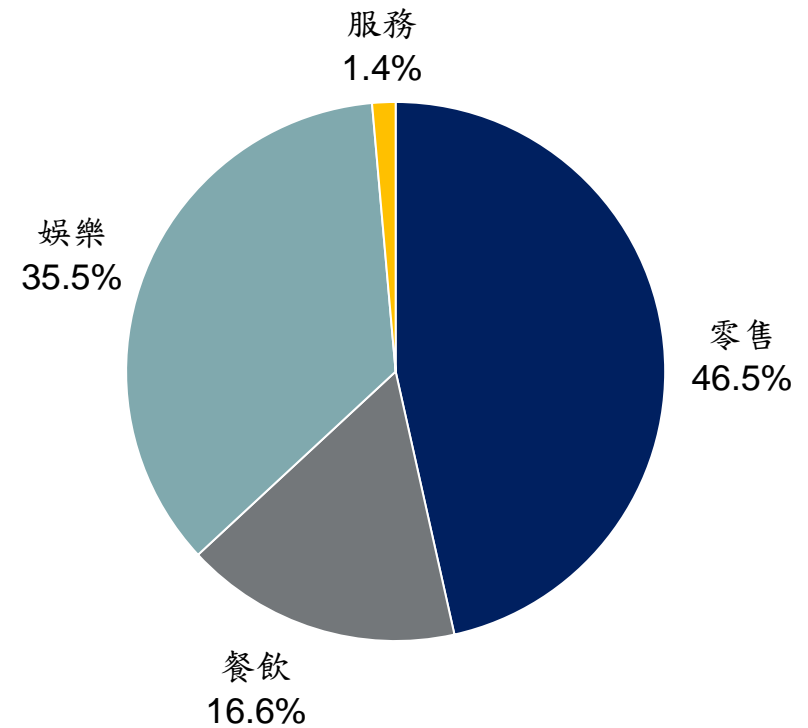
註: 根據2020年1月1日至2020年9月30日之租金收入計算而得。

台茂購物中心業態分析

依租金貢獻度



依租賃面積



註: 根據2020年1月1日至2020年9月30日之資料計算而得。

1. 包含餐廳、美食街和食品櫃位。
2. 不含公食區的面積。

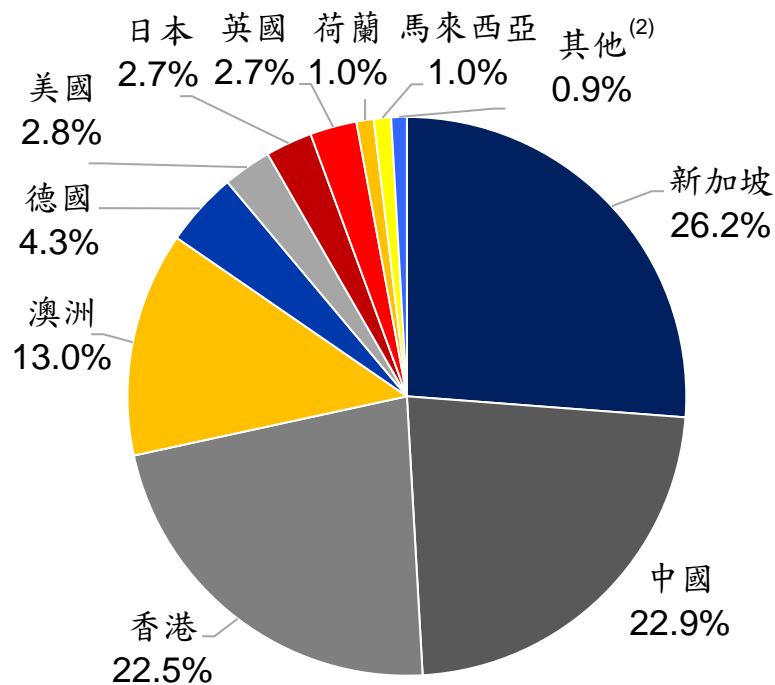


海外REITs投資概況

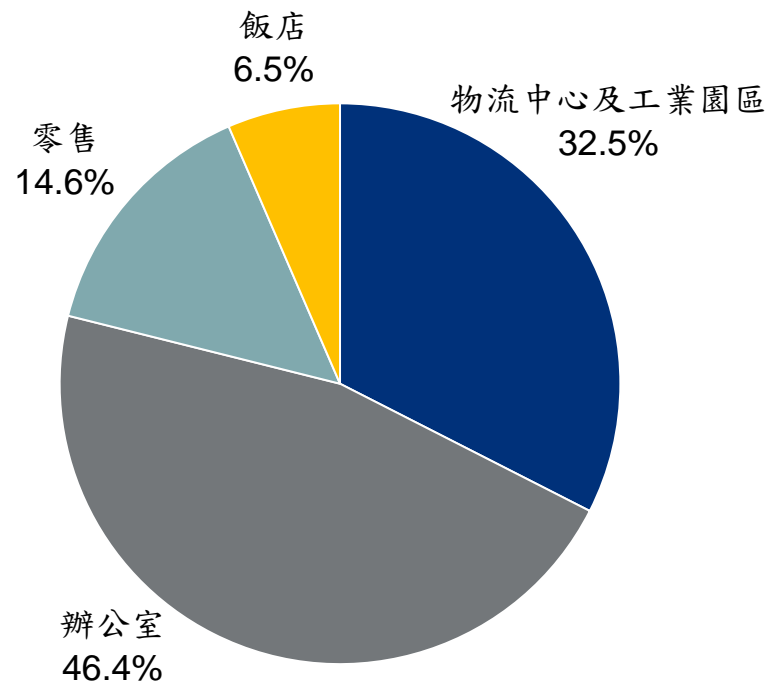


海外REITs投資概況

投資金額分佈-依地區⁽¹⁾



投資金額分佈-依資產型態



註: 是以海外上市REITs的原始取得成本和其最近期財報中的投資地區和資產型態分佈計算而得, 本基金投資於新加坡及香港上市REITs的投資金額佔比分別為66.4%及33.6%。

1. 依本基金所持有海外上市REITs旗下之各物業所在之國家計算而得。

2. 其他國家包括南韓、愛爾蘭、越南和義大利。



受益證券價格和淨值表現



受益證券價格和淨值表現

2019/1/1 - 2020/9/30



註: 資料日期為2019/1/1-2020/9/30, 依據公開資訊觀測站及臺灣證交所網站資訊製作。

1. 包含鉅額交易。



財務資訊



財務狀況(2020年9月30日)

(NT\$mm)	2020/9/30	2019/12/31	2019/9/30
投資性不動產-土地	9,162	8,462	8,462
投資性不動產-房屋	4,569	4,224	4,224
備供出售金融資產	2,185	2,438	2,459
現金及約當現金	210	240	324
資產修繕維護支出準備金	8	4	3
其他	98	314	213
資產合計	16,232	15,682	15,685
負債合計	5,396	4,879	4,990
淨資產合計	10,836	10,803	10,695

註: 除了截至2019/12/31的財務數字為查核數, 其餘為未經查核數。



損益情形(2020年1月1日~9月30日)

(NT\$mm)	2020/9/30	2019/9/30	YoY %
租金收入	362.1	263.9	37.2%
股利收入	75.4	78.0	-3.3%
其他收入 ⁽¹⁾	2.6	6.4	-59.4%
收入合計	440.1	348.3	26.4%
費用合計	(62.5)	(46.0)	35.9%
營業外收支淨額 ⁽²⁾	(55.0)	(22.2)	147.7%
本期收支淨額	322.6	280.1	15.2%

註: 未經查核數。

1. 利息及其他收入。
2. 財務成本及兌換損益。